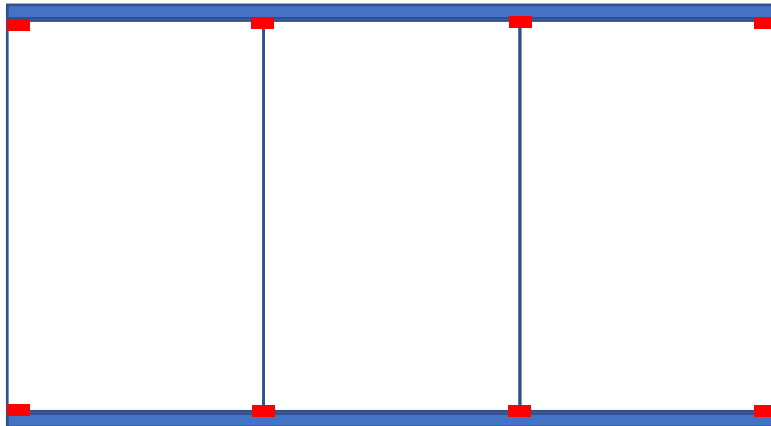


## SOL-50 Gesamtlängen der Profile

Kreuzverbundmontage  
Modulgröße 1722mm x 1134mm

### Vertikale Modulausrichtung



**XL-Vertikalprofil**  
Reihen übereinander



1	2	3	4	5	6
1837 mm	3582 mm	5327 mm	7072 mm	8817 mm	10562 mm

**XXL-Horizontalprofil**  
Reihen nebeneinander



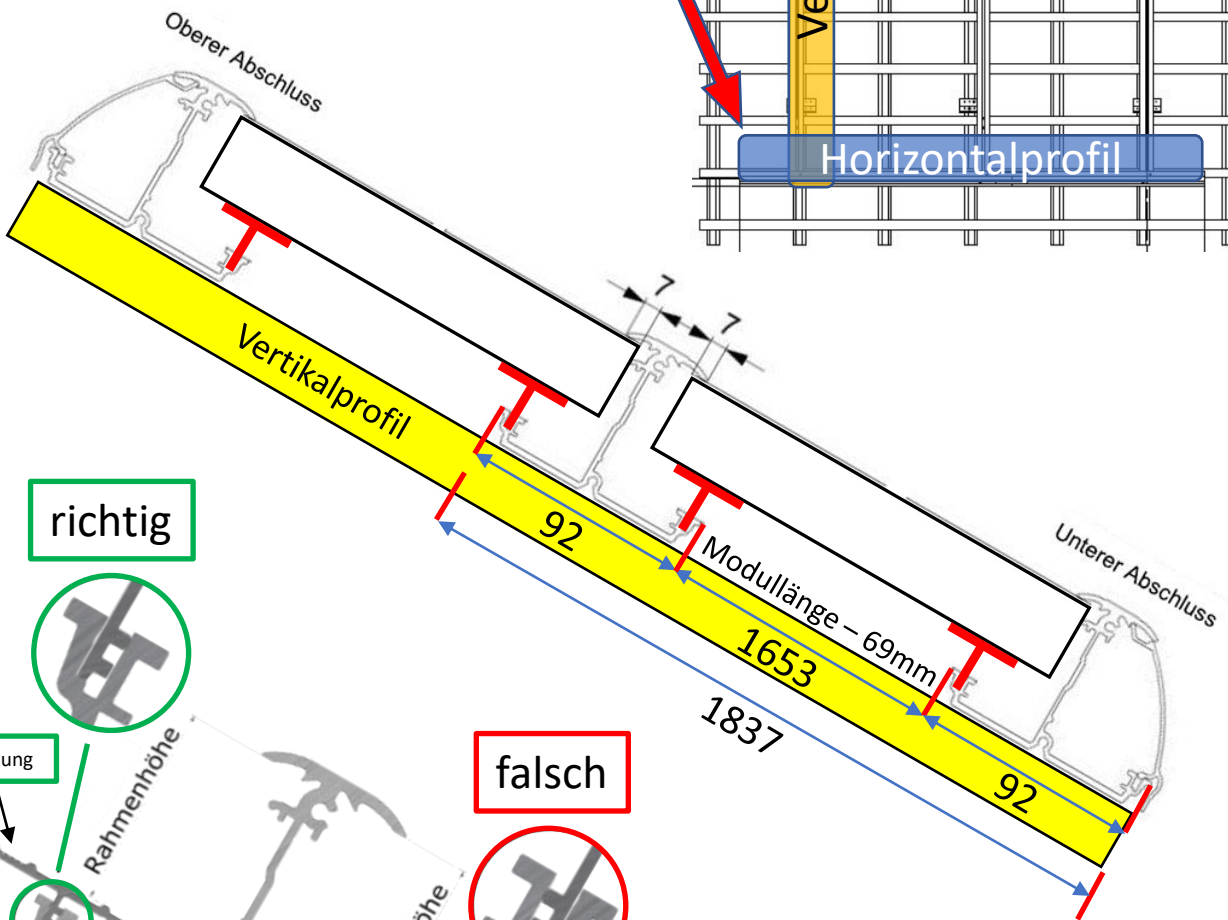
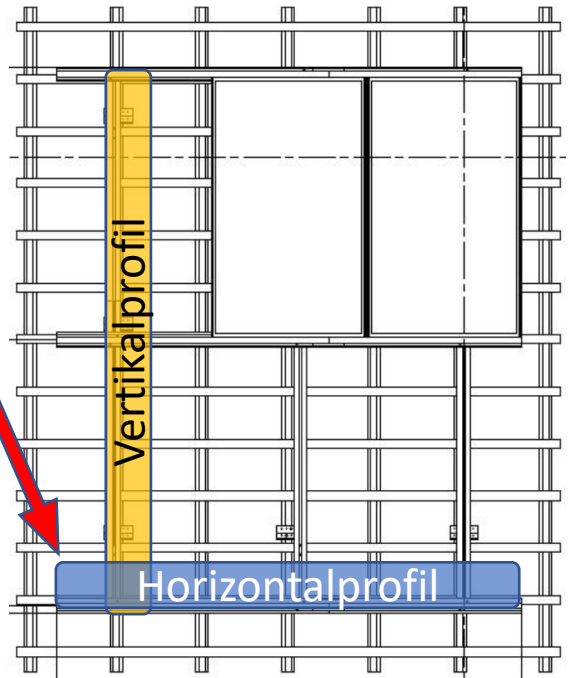
1	2	3	4	5	6
1140 mm	2280 mm	3420 mm	4560 mm	5700 mm	6840 mm



Kreuzverbundmontage  
Modulgröße 1722mm x 1134mm

Vertikale Modulausrichtung

Die Länge des Kragarmes darf maximal das 0,45-fache der ermittelten Überspannweite\* betragen!  
(\* Abstand zwischen den Sparren)



richtig



Riffelung



Rahmenhöhe



falsch




Rahmenhöhe

Ausrichtung vom Horizontalprofil und T-Distanzadapter beachten !!!

## SOL-50 Gesamtlängen der Profile

Kreuzverbundmontage  
Modulgröße 1722mm x 1134mm

### Horizontale Modulausrichtung



**XL-Vertikalprofil**  
Reihen übereinander



1	2	3	4	5	6
1249 mm	2406 mm	3563 mm	4720 mm	5877 mm	7034 mm

**XXL-Horizontalprofil**  
Reihen nebeneinander



1	2	3	4	5	6
1725 mm	3458 mm	5187 mm	6916 mm	8645 mm	10374 mm

Kreuzverbundmontage  
Modulgröße 1722mm x 1134mm

Horizontale Modulausrichtung

